



ESCUELA NACIONAL DE ENFERMERÍA Y OBSTETRICIA

COORDINACIÓN DE INVESTIGACIÓN

GUÍA DE USUARIO PARA EL SISTEMA DE REGISTRO Y SEGUIMIENTO DE PROYECTOS E INVESTIGACIÓN

DESARROLLÓ:
MIGUEL ÁNGEL GALICIA CALVA – BECARIO
DE APOYO SUAYED
REVISÓ:
MTRA. MARIAN ABURTO ESTEBANEZ

FEBRERO, 2021



INDICE

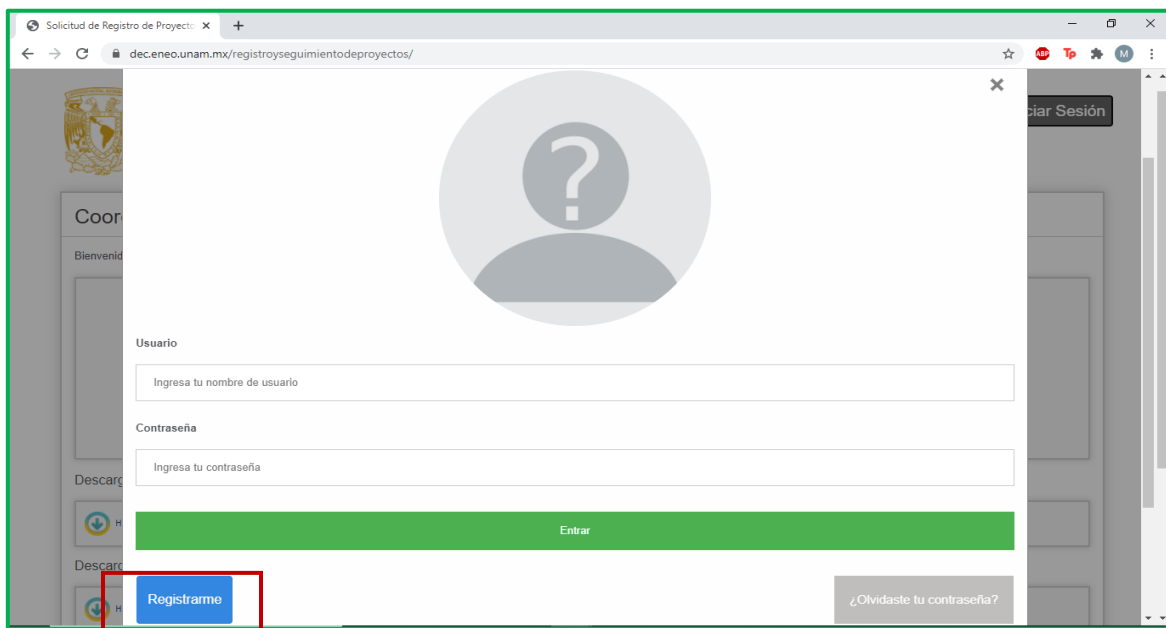
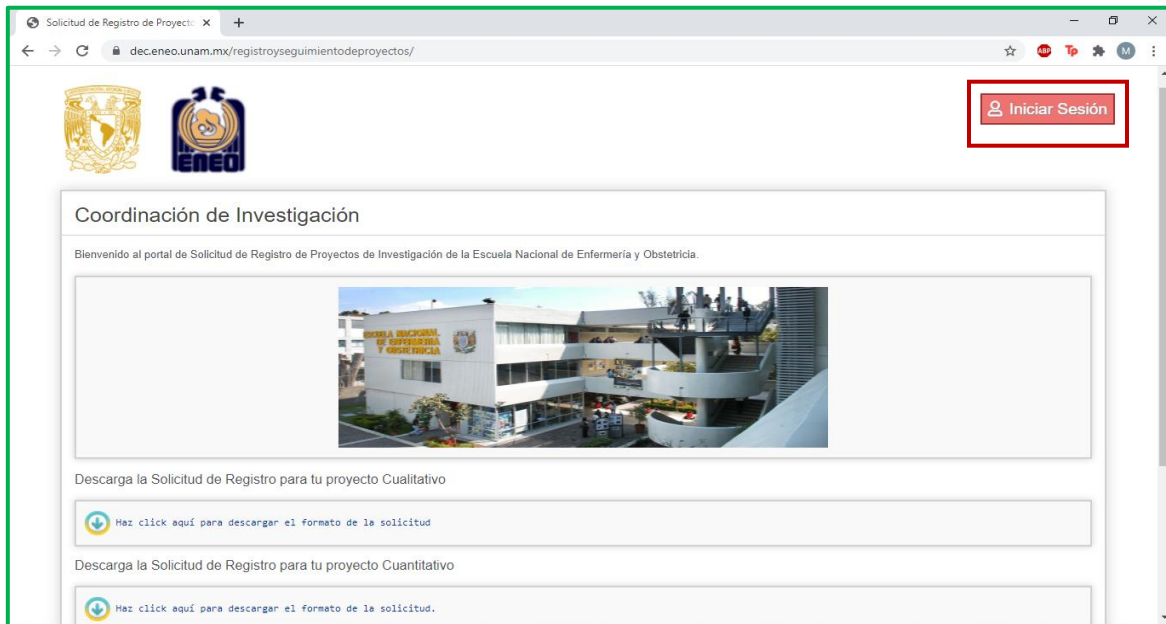
| | |
|---|----|
| Registro..... | 3 |
| Inicio de sesión..... | 5 |
| Sesión del usuario..... | 6 |
| Subir solicitud de un proyecto..... | 7 |
| Mis proyectos..... | 10 |
| Descargar la guía para poder llenar la solicitud de un Proyecto..... | 10 |
| Productividad..... | 11 |
| Cerrar sesión..... | 12 |



Manual del Sistema de Solicitud de Proyectos para el Usuario

REGISTRO

Para poder acceder al sistema deben ir al siguiente enlace <https://dec.eneo.unam.mx/registroyseguiamientodeproyectos/> y registrarse como usuario. Dar clic izquierdo sobre “Iniciar Sesión” y dar en la opción de “Registrarme”.





Se tendrá que llenar cada uno de los campos que se muestran en la siguiente imagen y dar clic izquierdo en el botón de “Registrarme”, si todo se llenó de manera correcta le saldrá un mensaje que le indica que se ha registrado correctamente.

Solicitud de Registro de Proyecto: x +

dec.eneo.unam.mx/registroyseguimientodeproyectos/

Nombre(s)

Escribe tu(s) nombre(s)

Apellido Paterno

Ingresar tu apellido paterno

Apellido Materno

Ingresar tu apellido materno

Correo electrónico

Solicitud de Registro de Proyecto: x +

dec.eneo.unam.mx/registroyseguimientodeproyectos/

Confirmar contraseña

Vuelve a escribir la contraseña

RFC

Escribe tu RFC en mayúsculas

Categoría

Último grado de estudios

PRIDE

SNI

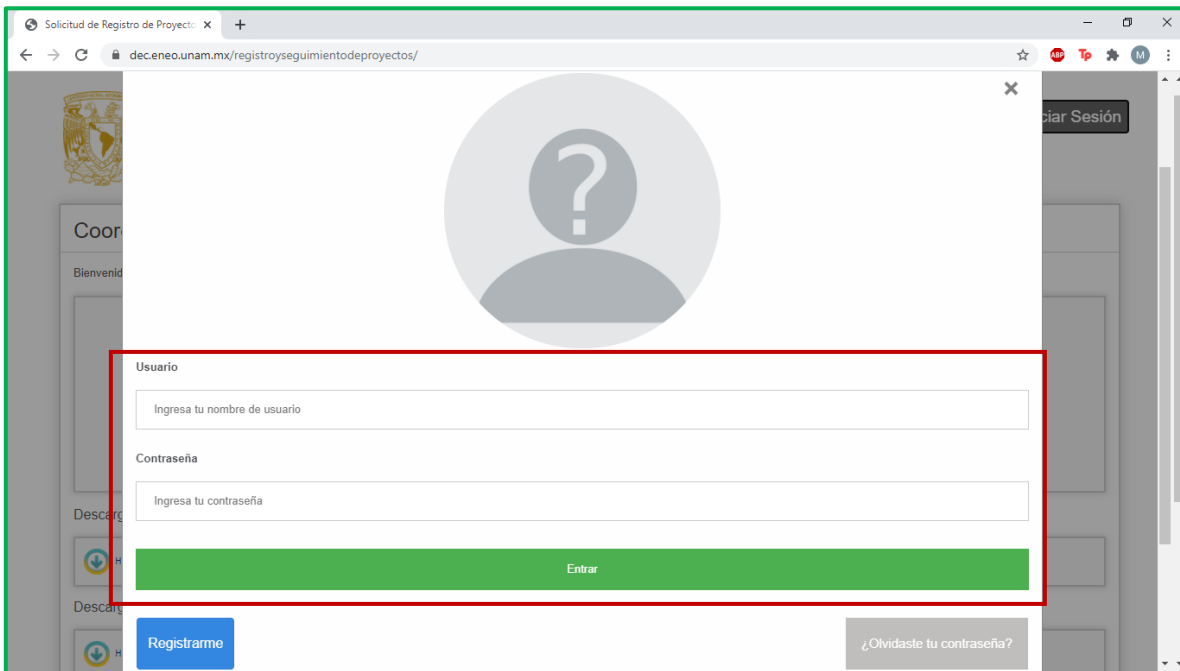
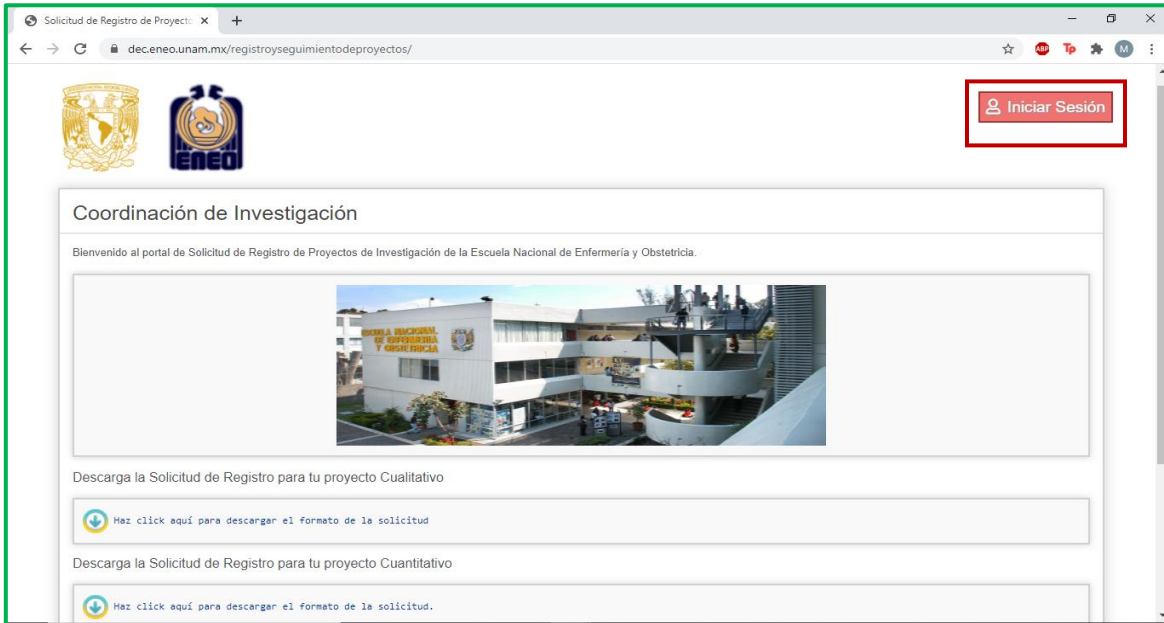
Área de Desempeño

Registrarme



INICIO DE SESION

Para iniciar sesión dar clic izquierdo en “Iniciar Sesión”, llenar los campos de usuario y contraseña y dar clic en “Entrar”.





SESION DEL USUARIO

Podrá subir proyectos y se mantendrá notificado sobre el avance de cada proyecto que el usuario subió.


Solicitud de Registro de Proyecto: x +

dec.eneo.unam.mx/registroseguimientodeproyectos/php/proyecto.php

Cerrar Sesión(Profesor)

Coordinación de Investigación

Bienvenido al portal de Solicitud de Registro de Proyectos de Investigación de la Escuela Nacional de Enfermería y Obstetricia.




Mis Proyectos

Descarga el formato de la solicitud de registro para tu proyecto Cualitativo.

Descarga el formato de la solicitud de registro para tu proyecto Cuantitativo.

Solicitud de Registro de Proyecto: x +

dec.eneo.unam.mx/registroseguimientodeproyectos/php/proyecto.php



Mis Proyectos

Descarga el formato de la solicitud de registro para tu proyecto Cualitativo.

Descarga el formato de la solicitud de registro para tu proyecto Cuantitativo.

Envía la solicitud de registro para tu proyecto, una vez que hayas llenado el formato.

Notificaciones

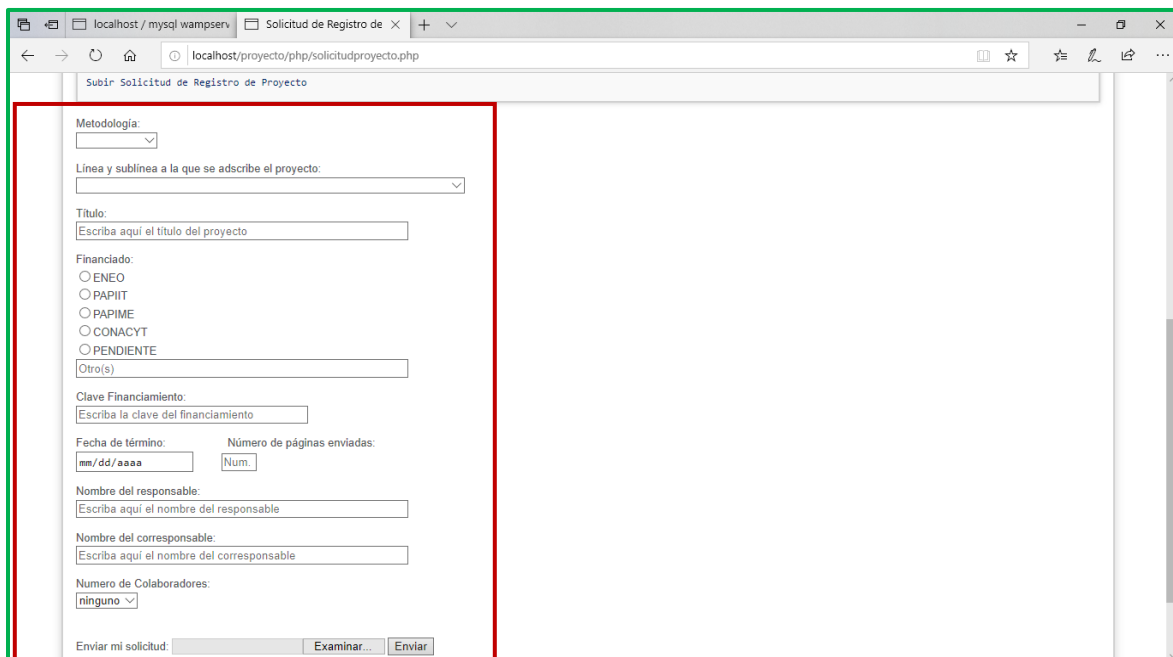
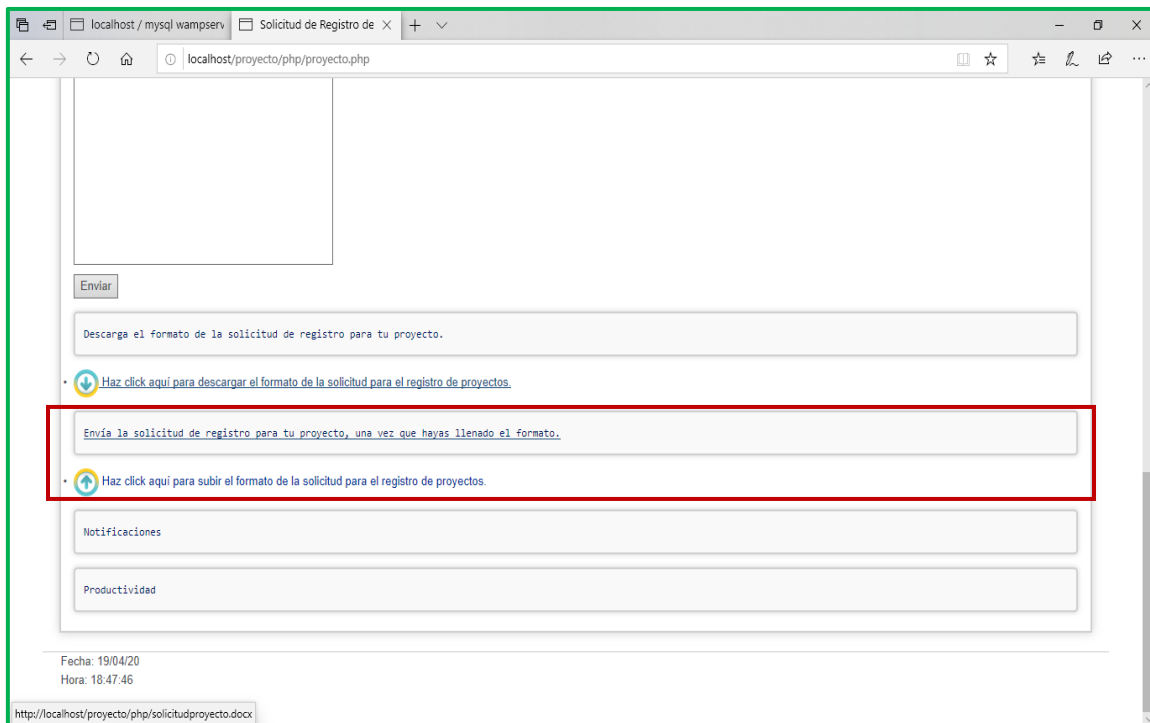
Productividad

Fecha: 02/02/21
Hora: 01:00:57



SUBIR LA SOLICITUD DE UN PROYECTO

Dar clic a la opción de enviar solicitud y dar clic en el enlace. Este le mandará a la página en la cual llenara la solicitud.





Una vez estando en la página, se debe de llenar cada uno de los campos que se muestran en la imagen anterior. Posteriormente, tendrá que subir su archivo tipo doc o pdf y dar clic en la opción “Confirmar”. Este le desplegará una guía de verificación la cual tendrá que ser llenada, si alguna de las casillas es marcada como ausente dar clic izquierdo en “regresar” y si cuenta con todo lo contenido en la guía de verificación ahora podrá dar clic izquierdo en “continuar”. Este le desbloqueará el botón de “Enviar” el cual tendrá que dar clic izquierdo para mandar su solicitud.

| Componentes | Presente | Ausente |
|---|-----------------------|-----------------------|
| Carátula | | |
| - Cumple con todo lo señalado en la guía para proyectos de investigación cualitativa | <input type="radio"/> | <input type="radio"/> |
| Componente Teórico | | |
| - Planteamiento del problema | <input type="radio"/> | <input type="radio"/> |
| - Justificación de la investigación | <input type="radio"/> | <input type="radio"/> |
| - Pregunta de Investigación. Objetivo General | <input type="radio"/> | <input type="radio"/> |
| - Marco teórico conceptual, actual y suficiente acorde al tema y problema | <input type="radio"/> | <input type="radio"/> |
| Componente Metodológico | | |
| - Escenario(s) | <input type="radio"/> | <input type="radio"/> |
| - Enfoque teórico-metodológico elegido, lo justifica. | <input type="radio"/> | <input type="radio"/> |
| - Participantes; describe y justifica las características de las personas que formarán el grupo a estudiar. | <input type="radio"/> | <input type="radio"/> |
| - Recolección de la información; especifica los métodos y las técnicas que serán utilizadas | <input type="radio"/> | <input type="radio"/> |

| | | |
|---|-----------------------|-----------------------|
| - Escenario(s) | <input type="radio"/> | <input type="radio"/> |
| - Enfoque teórico-metodológico elegido, lo justifica. | <input type="radio"/> | <input type="radio"/> |
| - Participantes; describe y justifica las características de las personas que formarán el grupo a estudiar. | <input type="radio"/> | <input type="radio"/> |
| - Recolección de la información; especifica los métodos y las técnicas que serán utilizadas | <input type="radio"/> | <input type="radio"/> |
| - Se puntualiza qué criterios de rigor metodológico se seguirán para garantizar la validez de los resultados. | <input type="radio"/> | <input type="radio"/> |
| - Cronograma de actividades con actividades y fechas claramente delimitadas | <input type="radio"/> | <input type="radio"/> |
| Componente ético | | |
| - La forma de selección de los participantes propuesta está perfectamente sustentada | <input type="radio"/> | <input type="radio"/> |
| - El consentimiento informado o comunitario está claramente descrito | <input type="radio"/> | <input type="radio"/> |
| - Consideraciones éticas plantea de manera muy clara cómo se protegerá y resguardará la privacidad y confidencialidad de la información que se obtenga. | <input type="radio"/> | <input type="radio"/> |
| Otros aspectos | | |
| - Referencias bibliográficas perfectamente citadas a lo largo del documento (Vancouver o APA) | <input type="radio"/> | <input type="radio"/> |
| - Anexos; Carta de consentimiento o asentimiento informado o comunitario. Síntesis curricular de los participantes en el proyecto. | <input type="radio"/> | <input type="radio"/> |



Solicitud de Registro de Proyecto

CONACYT

PENDIENTE

Otro(s)

Clave Financiamiento:
Escriba la clave del financiamiento

Fecha de término:

Número de páginas enviadas:
Num. págs.

Nombre del responsable:
Escriba aquí el nombre del responsable

Nombre del corresponsable:
Escriba aquí el nombre del corresponsable

Numero de Colaboradores:
ninguno

Enviar mi solicitud:
 Ningún archivo seleccionado

Fecha: 02/02/21
Hora: 12:25:15

Solicitud de Registro de Proyecto

CONACYT

PENDIENTE

Otro(s)

Clave Financiamiento:
Escriba la clave del financiamiento

Fecha de término:

Número de páginas enviadas:
Num. págs.

Nombre del responsable:
Escriba aquí el nombre del responsable

Nombre del corresponsable:
Escriba aquí el nombre del corresponsable

Numero de Colaboradores:
ninguno

Enviar mi solicitud:
 Ningún archivo seleccionado

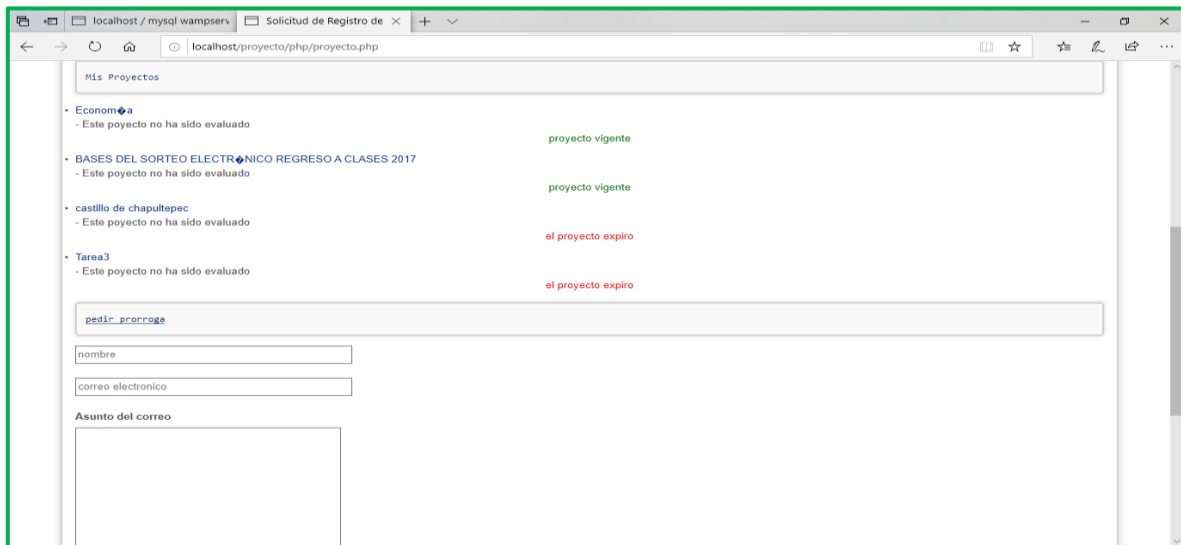
Fecha: 02/02/21
Hora: 01:05:32

Si todo concluyó correctamente, aparecerá una alerta indicando que el proyecto fue subido correctamente. En caso contrario, le mandará una alerta explicando su error para poder ser corregido y subir con éxito su solicitud.



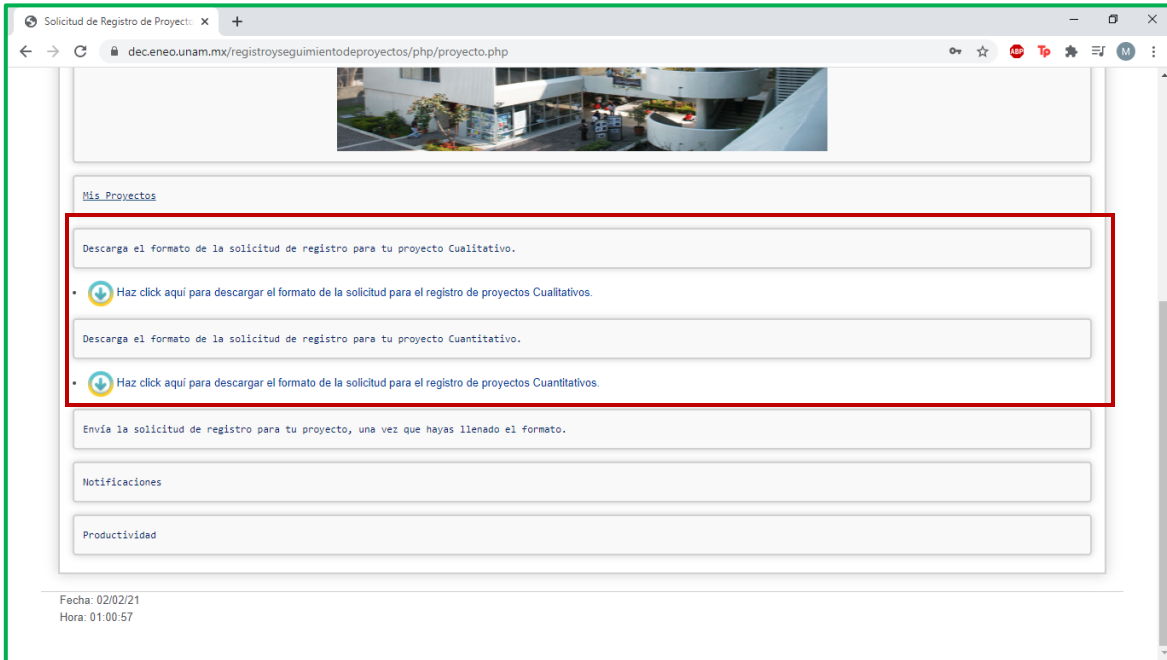
MIS PROYECTOS

Tendrá la información del proyecto o proyectos que hayas dado de alta, y si está vigente o no, de no ser así se tiene la opción de pedir prórroga, la cual se solicita enviando un correo al administrador, quien podrá asignarte o no dependiendo su criterio.



DESCARGAR LA GUÍA CUALITATIVA O CUANTITATIVA PARA PODER LLENAR LA SOLICITUD DE UN PROYECTO

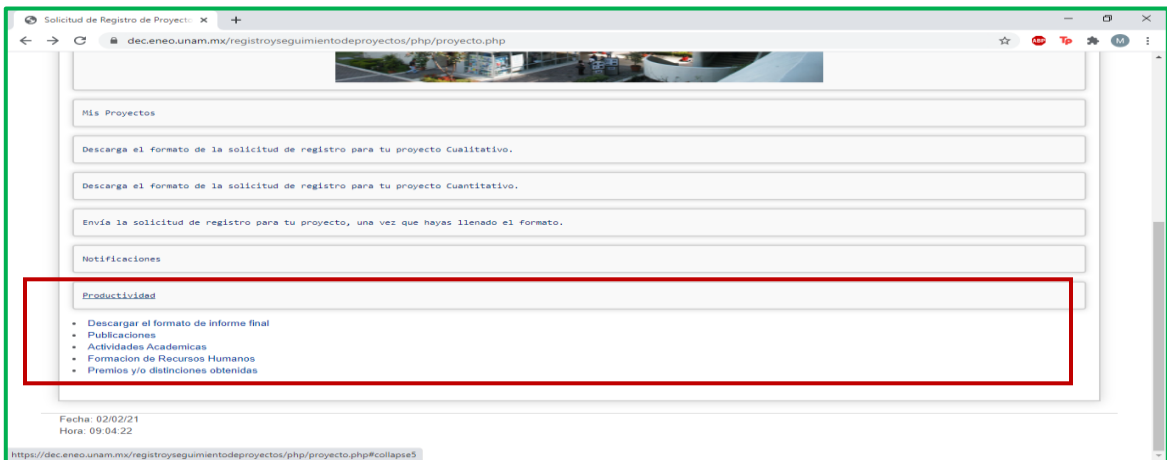
Selecciona la opción que dice “Haz clic aquí para descargar el formato de la solicitud para el registro de proyectos Cualitativos” o “Haz clic aquí para descargar el formato de la solicitud para el registro de proyectos Cuantitativos” y esta se bajará automáticamente.



PRODUCTIVIDAD

En este apartado podrá consultar o dar de alta alguna actividad que hayas realizado asociada a algún proyecto que hayas dado previamente de alta como publicaciones, actividades académicas, formación de recursos humanos, etc.

También podrá descargar el formato de informe final dando clic izquierdo en “Descargar el formato de informe final”





CERRAR SESION

Dar clic en la parte superior donde tenemos el botón de “Cerrar sesión”, y automáticamente le mandará la página principal del proyecto y la sesión estará cerrada.